



Budget 2020

Séance extraordinaire
du 19 décembre 2019



PRÉVISIONS BUDGÉTAIRES 2020



PRÉVISION BUDGÉTAIRE 2020

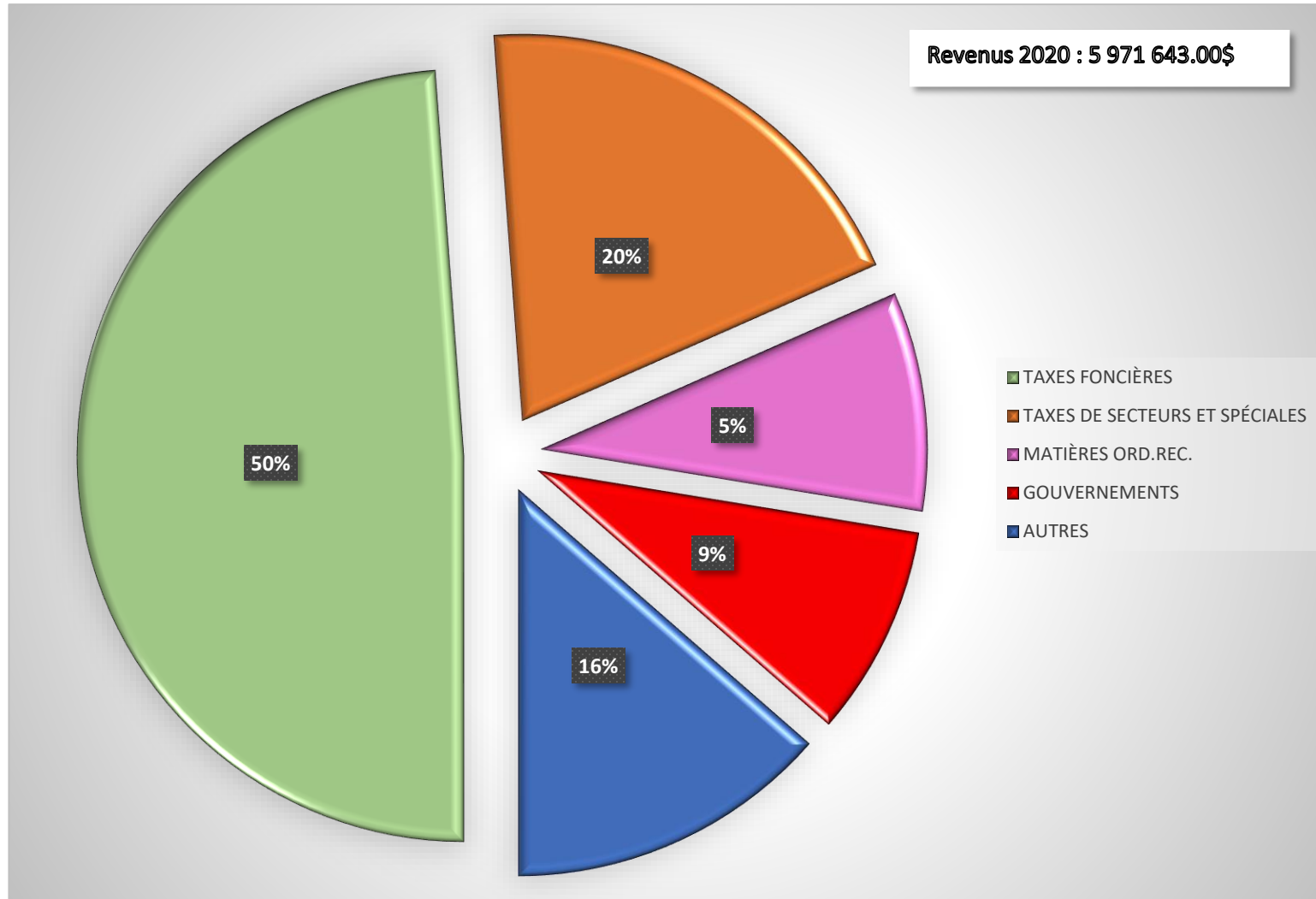
REVENUS	2019	2020	ÉCART	ÉCART EN %
TAXES FONCIÈRES	2 780 473.00 \$	2 992 650.00 \$	212 177.00 \$	8%
TAXES DE SECTEURS ET SPÉCIALES	1 134 647.00 \$	1 194 624.00 \$	59 977.00 \$	5%
MATIÈRES ORD.REC.	235 000.00 \$	281 464.00 \$	46 464.00 \$	20%
GOUVERNEMENTS	543 026.00 \$	526 251.00 \$	(16 775.00) \$	-3%
AUTRES	1 052 052.00 \$	976 654.00 \$	(75 398.00) \$	-7%
TOTAL DES REVENUS	5 745 198.00 \$	5 971 643.00 \$	226 445.00 \$	4%

PRÉVISIONS BUDGÉTAIRES 2020



REVENUS 2020

Revenus 2020 : 5 971 643.00\$



PRÉVISIONS BUDGÉTAIRES 2020



PRÉVISION BUDGÉTAIRE 2020

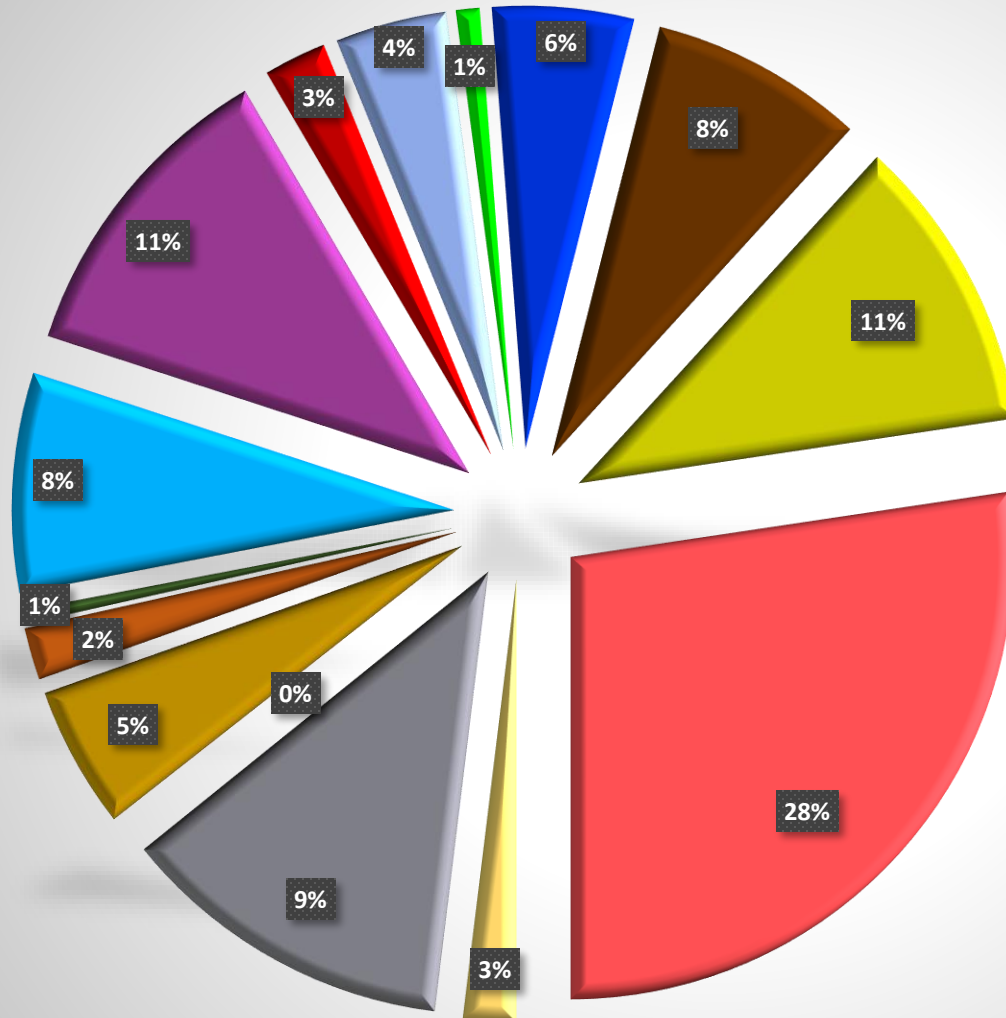
DÉPENSES	2019	2020	ÉCART	ÉCART EN %
LÉGISLATION	111 738.00 \$	160 468.00 \$	48 730.00 \$	44%
ADMINISTRATION	708 428.00 \$	536 382.00 \$	(172 046.00) \$	-24%
GREFFE	11 650.00 \$	11 650.00 \$	- \$	0%
SÉCURITÉ PUBLIQUE (S.Q)	303 442.00 \$	311 752.00 \$	8 310.00 \$	3%
SÉCURITÉ INCENDIE	108 184.00 \$	125 318.00 \$	17 134.00 \$	16%
SÉCURITÉ CIVILE	13 830.00 \$	66 981.00 \$	53 151.00 \$	384%
TRANSPORT (VOIRIE)	492 365.00 \$	485 744.00 \$	(6 621.00) \$	-1%
TRANSPORT (DÉNEIGEMENT)	660 189.00 \$	667 589.00 \$	7 400.00 \$	1%
AQUEDUC & ÉGOUT	109 245.00 \$	151 326.00 \$	42 081.00 \$	39%
QUOTE-PART MATIÈRES ORD.REC.	217 676.00 \$	240 767.00 \$	23 091.00 \$	11%
SANTÉ ET SERVICES SOCIAUX	47 781.00 \$	63 742.00 \$	15 961.00 \$	33%
URBANISME ET DÉVELOPPEMENT	320 039.00 \$	349 201.00 \$	29 162.00 \$	9%
LOISIRS ET CULTURE	425 545.00 \$	503 593.00 \$	78 048.00 \$	18%
FRAIS DE FINANCEMENT	605 566.00 \$	640 118.00 \$	34 552.00 \$	6%
INVESTISSEMENT ET IMMO.	1 609 520.00 \$	1 657 012.00 \$	47 492.00 \$	3%
TOTAL DES DÉPENSES	5 745 198.00 \$	5 971 643.00 \$	226 445.00 \$	4%

PRÉVISIONS BUDGÉTAIRES 2020



DÉPENSES 2020

Dépenses 2020 : 5 971 643. 00 \$



- ▲ LÉGISLATION
- ADMINISTRATION
- GREFFE
- SÉCURITÉ PUBLIQUE (S.Q)
- SÉCURITÉ INCENDIE
- SÉCURITÉ CIVILE
- TRANSPORT (VOIRIE)
- TRANSPORT (DÉNEIGEMENT)
- AQUEDUC & ÉGOUT
- QUOTE-PART MATIÈRES ORD.REC.
- SANTÉ ET SERVICES SOCIAUX
- URBANISME ET DÉVELOPPEMENT
- LOISIRS ET CULTURE
- FRAIS DE FINANCEMENT
- INVESTISSEMENT ET IMMO.

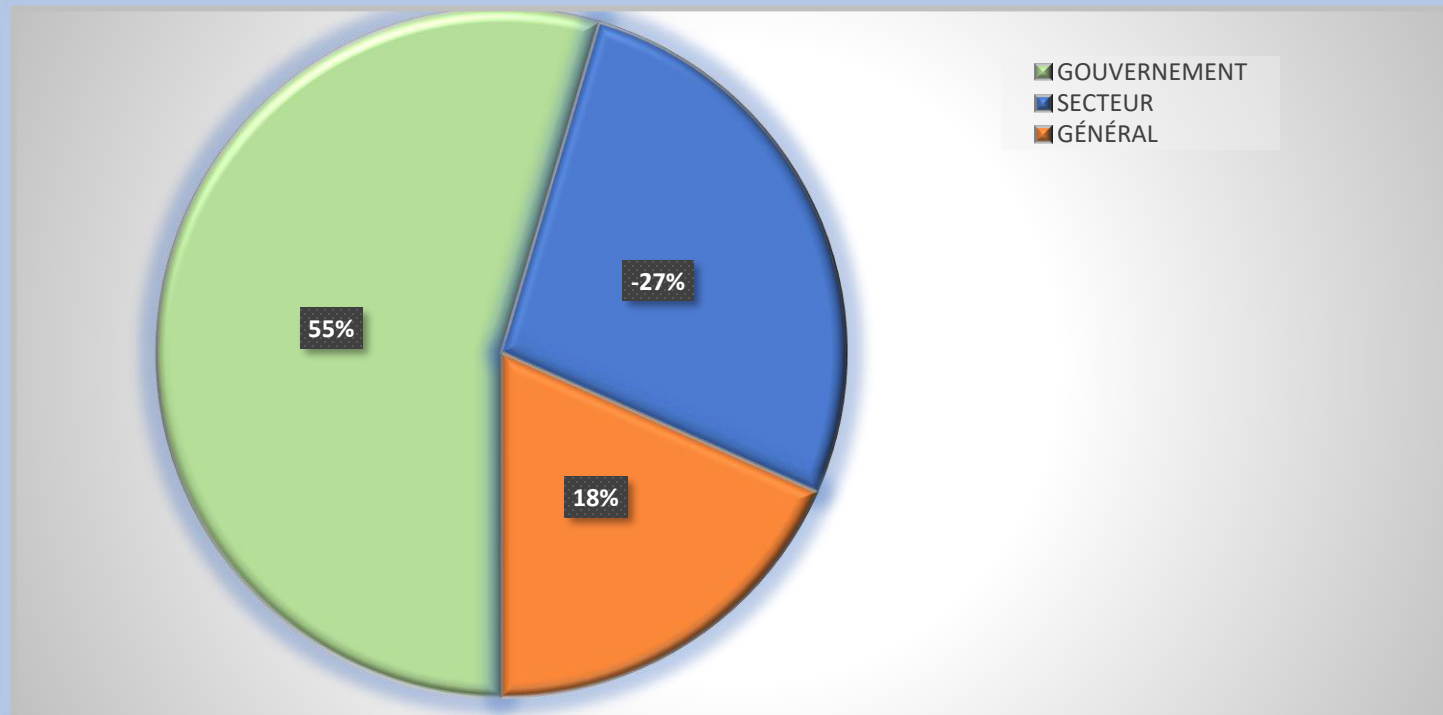
PRÉVISIONS BUDGÉTAIRES 2020



REMB. CAPITAL + REMB. INTÉRÊTS

DÉPENSES	2019	2020	ÉCART	ÉCART EN %
GOUVERNEMENT	508 978.00 \$	624 899.00 \$	115 921.00 \$	23%
SECTEUR	314 542.00 \$	257 119.00 \$	(57 423.00) \$	-18%
GÉNÉRAL	876 291.00 \$	915 300.00 \$	39 009.00 \$	4%
TOTAL DES DÉPENSES	1 699 811.00 \$	1 797 318.00 \$	97 507.00 \$	6%

DÉPENSES 2020 vs 2019



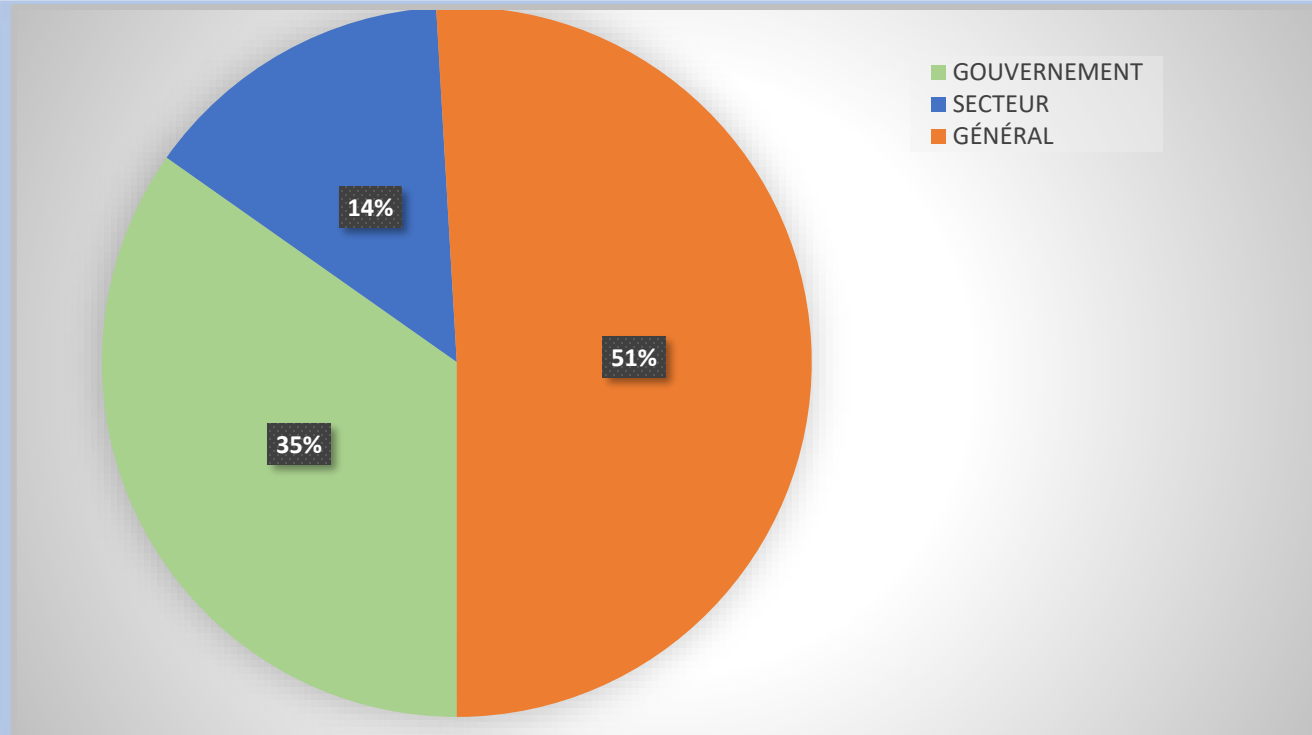
PRÉVISIONS BUDGÉTAIRES 2020



REMB. CAPITAL + REMB. INTÉRÊTS

DÉPENSES	2019	2020	ÉCART	ÉCART EN %
GOUVERNEMENT	508 978.00 \$	624 899.00 \$	115 921.00 \$	23%
SECTEUR	314 542.00 \$	257 119.00 \$	(57 423.00) \$	-18%
GÉNÉRAL	876 291.00 \$	915 300.00 \$	39 009.00 \$	4%
TOTAL DES DÉPENSES	1 699 811.00 \$	1 797 318.00 \$	97 507.00 \$	6%

REMB. CAPITAL + REMB. INTÉRÊTS POUR L'ANNÉE 2020



PRÉVISIONS BUDGÉTAIRES 2020



Évolution des taux de taxation et de tarification

Taux de taxes:		2020	2019
Taux résiduel (résidentiel)		0.00605/100\$ D'ÉVAL.	0.0059/100\$ D'ÉVAL.
Taux immeuble non-résidentiel		0.86/100\$ D'ÉVAL.	0.84/100\$ D'ÉVAL.
Taux immeuble industriel		0.86/100\$ D'ÉVAL.	0.84/100\$ D'ÉVAL.
Taux terrain vague desservi		1.21/100\$ D'ÉVAL.	1.18/100\$ D'ÉVAL.
Tarif des services:		Résidentiel	Résidentiel
Aqueduc		325.00 \$	300.00 \$
Égout		250.00 \$	250.00 \$
Assainissement règ. 546		78.00 \$	70.00 \$
Aqueduc règ. 446		22.00 \$	31.80 \$
Égout règ. 446		22.00 \$	31.80 \$
Matières résiduelles		152.00 \$	152.00 \$
Total des services		849.00 \$	835.60 \$

PRÉVISIONS BUDGÉTAIRES 2020



POUR UNE RÉSIDENCE ÉVALUÉE À 200 000\$ DESSERVIE

	Taux de taxe	Foncier	Aqueduc	Égout	Matières résiduelles	Assainissement règ. 546	Aqueduc règ. 446	Égout règ. 446	GRAND TOTAL
2019	0.0059	1 180.00 \$	300.00 \$	250.00 \$	152.00 \$	70.00 \$	31.80 \$	31.80 \$	2 015.60 \$
2020	0.00605	1 210.00 \$	325.00 \$	250.00 \$	152.00 \$	78.00 \$	22.00 \$	22.00 \$	2 059.00 \$
Différentiel	0.000150 \$	30.00 \$	25.00 \$	-	-	8.00 \$	(9.80) \$	(9.80) \$	43.40 \$
En %	-	3 %	8 %	-	0 %	11 %	-31 %	-31 %	2%

POUR UNE RÉSIDENCE ÉVALUÉE À 200 000\$ NON DESSERVIE

	Taux de taxe	Foncier	Assainissement		Matières résiduelles	Aqueduc		GRAND TOTAL
2019	0.0059	1 180.00 \$	70.00 \$		152.00 \$	31.80 \$		1 332.00 \$
2020	0.00605	1 210.00 \$	78.00 \$		152.00 \$	22.00 \$		1 362.00 \$
Différentiel	0.000150 \$	30.00 \$	8.00 \$		-	(9.80) \$		30.00 \$
En %	-	3 %	11 %		0 %	-31 %		2%

PRÉVISIONS BUDGÉTAIRES 2020



POUR UN COMMERCE ÉVALUÉ À 350 000\$ DESSERVIE

	Taux de taxe	Foncier	Aqueduc	Égout	Matières résiduelles commerce	Assainissement règ.546	Aqueduc règ. 446	Égout règ. 446	GRAND TOTAL
2019	0.0084	2 940.00 \$	450.00 \$	375.00 \$	1 335.00 \$	105.00 \$	47.70 \$	47.70 \$	5 300.40 \$
2020	0.0086	3 010.00 \$	487.50 \$	375.00 \$	1 500.00 \$	117.00 \$	33.00 \$	33.00 \$	5 555.50 \$
Différentiel	0.0002	70.00 \$	37.50 \$	-	165.00 \$	12.00 \$	(14.70) \$	(14.70) \$	255.10 \$
En %		2 %	8 %	0 %	12 %	11 %	-31 %	-31 %	5 %

POUR UN COMMERCE ÉVALUÉ À 350 000\$ NON DESSERVIE

	Taux de taxe	Foncier	Assainissement règ.546		Matières résiduelles commerce	Aqueduc règ. 446		GRAND TOTAL
2019	0.0084	2 940.00 \$	105.00 \$		1 335.00 \$	47.70 \$		4 275.00 \$
2020	0.0086	3 010.00 \$	117.00 \$		1 500.00 \$	33.00 \$		4 510.00 \$
Différentiel	0.0002	70.00 \$	12.00 \$		165.00 \$	(14.70) \$		235.00 \$
En %		2 %	11 %		12 %	-31 %		5 %

PROGRAMME TRIENNAL EN IMMOBILISATIONS



INVESTISSEMENTS PROJÉTÉS	2020	2021	2022	Total des 3 années	PARTICIPATION \$					
	560 328.00 \$	681 640.00 \$	793 651.00 \$	2 035 619.00 \$	RE	FE	FG	FR	SUB	TECQ
ADMINISTRATION										
ÉQUIPEMENT DE BUREAU	5 001.00 \$			5 001.00 \$			5 001.00 \$			
ÉLECTRICITÉ BÂTIMENTS MUNICIPAUX	26 456.00 \$			26 456.00 \$			26 456.00 \$			
TERRAIN ÉDIFICE MUNICIPAL	18 150.00 \$			18 150.00 \$			18 150.00 \$			
VÉRANDA - SALLE COMMUNAUTAIRE	5 500.00 \$			5 500.00 \$			5 500.00 \$			
CABLÂGE RÉSEAU	2 150.00 \$			2 150.00 \$			2 150.00 \$			
TOTAL :	57 257.00 \$						57 257.00 \$			

TOTAL: 57 257.00 \$

LÉGENDE

RE =	RÈGLEMENT D'EMPRUNT
FE =	FONDS DE PAR CET ESPACES VERTS
FG =	FONDS GÉNÉRAL
FR =	FONDS RÉSERVÉ
SUB =	SUBVENTION
TECQ =	REMBOURSEMENT TAXE SUR L'ESSENCE

PROGRAMME TRIENNAL EN IMMOBILISATIONS



INVESTISSEMENTS PROJÉTÉS	2020	2021	2022	Total des 3 années	PARTICIPATION \$					
	560 328.00 \$	681 640.00 \$	793 651.00 \$	2 035 619.00 \$	RE	FE	FG	FR	SUB	TECQ
SÉCURITÉ PUBLIQUE & INCENDIE										
INCENDIE	28 881.00 \$	8 000.00 \$		36 881.00 \$			36 881.00 \$			
TOTAL:	<u>28 881.00 \$</u>	<u>8 000.00 \$</u>	-	<u>36 881.00 \$</u>	-	-	<u>36 881.00 \$</u>	-	-	-
					TOTAL: 36 881.00 \$					

LÉGENDE

RE =	RÈGLEMENT D'EMPRUNT
FE =	FONDS DE PAR CET ESPACES VERTS
FG =	FONDS GÉNÉRAL
FR =	FONDS RÉSERVÉ
SUB =	SUBVENTION
TECQ =	REMBOURSEMENT TAXE SUR L'ESSENCE

PROGRAMME TRIENNAL EN IMMOBILISATIONS



INVESTISSEMENTS PROJÉTÉS	2020	2021	2022	Total des 3 années	PARTICIPATION \$					
	560 328.00 \$	681 640.00 \$	793 651.00 \$	2 035 619.00 \$	RE	FE	FG	FR	SUB	TECQ
TRAVAUX PUBLICS										
PARC ENTREPRENEURIAL	13 200.00 \$		252 100.00 \$	265 300.00 \$	252 100.00 \$		13 200.00 \$			
GARAGE (ANCIEN) PORTES	12 859.00 \$			12 859.00 \$				12 859.00 \$		
ACQUISITION ÉQUIPEMENT DÉNEIGEMENT			14 313.00 \$	14 313.00 \$			14 313.00 \$			
OUTILLAGE	3 000.00 \$			3 000.00 \$			3 000.00 \$			
INFRASTRUCTURE ROUTIÈRES (CONSTRUCTION)	159 256.00 \$			159 256.00 \$	159 256.00 \$					
INFRASTRUCTURE ROUTIÈRE (MISE EN FORME ET PAVAGE)		664 800.00 \$	296 000.00 \$	960 800.00 \$						960 800.00 \$
TRAITEMENT DE FISSURES		6 000.00 \$		6 000.00 \$			6 000.00 \$			
SIGNALISATION		10 840.00 \$		10 840.00 \$			10 840.00 \$			
ÉCLAIRAGE PUBLIC	2 500.00 \$			2 500.00 \$			2 500.00 \$			
SÉCURITÉ (CNESST)	9 000.00 \$			9 000.00 \$			9 000.00 \$			
TOTAL:	199 815.00 \$	681 640.00 \$	562 413.00 \$	1 443 868.00 \$	411 356.00 \$		58 853.00 \$	12 859.00 \$		960 800.00 \$

LÉGENDE

RE =	RÈGLEMENT D'EMPRUNT
FE =	FONDS DE PAR CET ESPACES VERTS
FG =	FONDS GÉNÉRAL
FR =	FONDS RÉSERVÉ
SUB =	SUBVENTION
TECQ =	REMBOURSEMENT TAXE SUR L'ESSENCE

TOTAL: 1 443 868.00 \$

PROGRAMME TRIENNAL EN IMMOBILISATIONS



INVESTISSEMENTS PROJETÉS	2020	2021	2022	Total des 3 années	PARTICIPATION \$					
	560 328.00 \$	681 640.00 \$	793 651.00 \$	2 035 619.00 \$	RE	FE	FG	FR	SUB	TECQ
AQUEDUC, ÉGOUT, ASSAINISSEMENT										
COMPTEURS D'EAU	8 202.00 \$			8 202.00 \$			8 202.00 \$			
ÉTUDE HYDROLOGIQUE	29 194.00 \$			29 194.00 \$			6 694.00 \$			
POMPE EON	6 825.00 \$			6 825.00 \$			6 825.00 \$			
BÂTIMENTS MUNICIIPAUX (TOITURES)	12 598.00 \$			12 598.00 \$			12 598.00 \$			
TOTAL:	56 819.00 \$						56 819.00 \$	-		
					TOTAL: 56 819.00 \$					

LÉGENDE	
RE =	RÈGLEMENT D'EMPRUNT
FE =	FONDS DE PAR CET ESPACES VERTS
FG =	FONDS GÉNÉRAL
FR =	FONDS RÉSERVÉ
SUB =	SUBVENTION
TECQ =	REMBOURSEMENT TAXE SUR L'ESSENCE

PROGRAMME TRIENNAL EN IMMOBILISATIONS



INVESTISSEMENTS PROJÉTÉS	2020	2021	2022	Total des 3 années	PARTICIPATION \$					
	560 328.00 \$	681 640.00 \$	793 651.00 \$	2 035 619.00 \$	RE	FE	FG	FR	SUB	TECQ
LOISIRS, PATRIMOINE & CULTURE										
MAISON PATRIMONIALE & LOISIR	45 000.00 \$			45 000.00 \$			11 250.00 \$		33 750.00 \$	
GAZÉBO	25 756.00 \$			5 500.00 \$			5 500.00 \$		20 256.00 \$	
PARCOURS ARTISTIQUE	5 000.00 \$			5 000.00 \$			5 000.00 \$			
PARC ET SENTIERS	91 800.00 \$		231 238.00 \$	323 038.00 \$	231 238.00 \$		91 800.00 \$			
JEUX CARREFOUR PLEIN AIR	31 500.00 \$			31 500.00 \$		31 500.00 \$				
BIBLIOTHÈQUE	18 500.00 \$			18 500.00 \$				18 500.00 \$		
TOTAL:	217 556.00 \$	-	231 238.00 \$	448 794.00 \$	231 238.00 \$	31 500.00 \$	113 550.00 \$	18 500.00 \$	54 006.00 \$	-

TOTAL: 448 794.00 \$

LÉGENDE

RE =	RÈGLEMENT D'EMPRUNT
FE =	FONDS DE PAR CET ESPACES VERTS
FG =	FONDS GÉNÉRAL
FR =	FONDS RÉSERVÉ
SUB =	SUBVENTION
TECQ =	REMBOURSEMENT TAXE SUR L'ESSENCE

PRÉVISIONS BUDGÉTAIRES 2020

