



BUDGET 2022

Séance extraordinaire
25 janvier 2022

PRÉVISION BUDGÉTAIRE 2022



PETITE-RIVIÈRE
SAINT-FRANÇOIS

SOMMAIRE



COMPOSANTES DU BUDGET

- 01** _____
NOUVEAU RÔLE D'ÉVALUATION FONCIÈRE
- 02** _____
LES REVENUS 2022
- 03** _____
LES DÉPENSES 2022
- 04** _____
IMPACTS SUR LA TAXATION

PRÉVISION BUDGÉTAIRE 2022



PETITE-RIVIÈRE
SAINT-FRANÇOIS

PROPRIÉTÉS

NOUVEAU RÔLE D'ÉVALUATION FONCIÈRE

01

COMPARATIF 2021/2022

RÔLE D'ÉVALUATION



PETITE-RIVIÈRE
SAINT-FRANÇOIS

NOUVEAU RÔLE D'ÉVALUATION

Années couvertes : 2022- 2023- 2024

Entrée en vigueur: 1^{ER} Janvier 2022

Date limite pour déposer une demande de révision: 30 avril 2022



AUGMENTATION MOYENNE DES VALEURS



+ 0.88 %

Valeurs totales de tous les immeubles imposables

PRÉVISION BUDGÉTAIRE 2022



PETITE-RIVIÈRE
SAINT-FRANÇOIS

LES REVENUS 2022

02

- TAXES FONCIÈRES
- TAXES SPÉCIALES
- AUTRES REVENUS
- MATIÈRES RÉSIDUELLES
- GOUVERNEMENTS



REVENUS

PRÉVISION BUDGÉTAIRE 2022



**PETITE-RIVIÈRE
SAINT-FRANÇOIS**

Total des revenus

2021 ——— **2022**

6 250 367 \$

6 887 045 \$

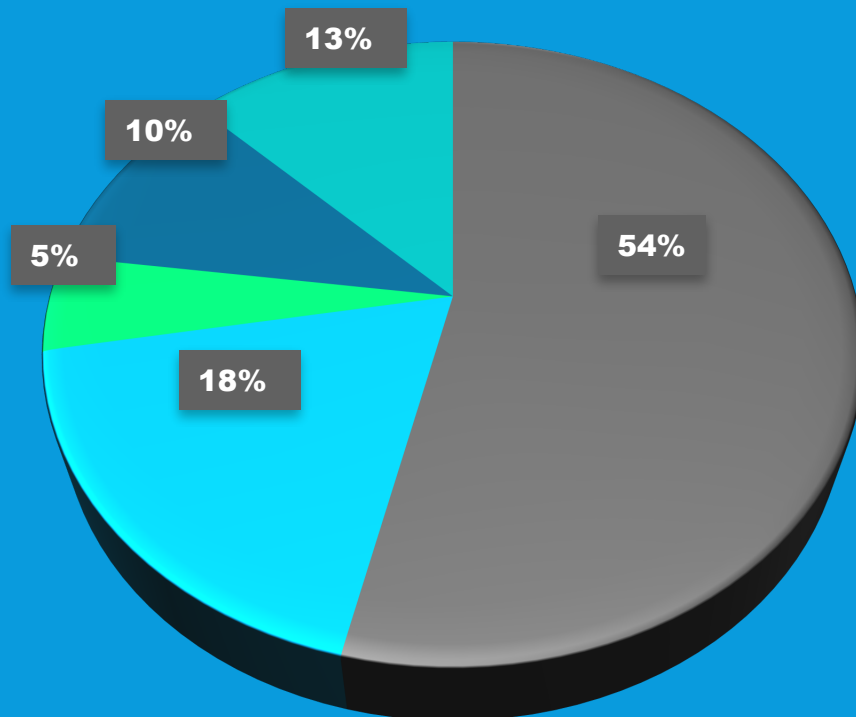
PRÉVISION BUDGÉTAIRE 2022			
REVENUS	2021	2022	<u>VARIATIONS</u>
			%
TAXES FONCIÈRES	3 147 117 \$	3 696 069 \$	17 %
TAXES DE SECTEURS ET SPÉCIALES	1 370 517 \$	1 278 812 \$	-7 %
MATIÈRES ORD.REC.	257 161 \$	338 010 \$	31 %
GOVERNEMENTS	623 307 \$	707 001 \$	13 %
AUTRES	852 265 \$	867 153 \$	2 %

PRÉVISION BUDGÉTAIRE 2022



PETITE-RIVIÈRE
SAINT-FRANÇOIS

REVENUS %



- TAXES FONCIÈRES
- TAXES DE SECTEURS ET SPÉCIALES
- MATIÈRES ORD.REC.
- GOUVERNEMENTS
- AUTRES

REVENUS PRÉVUS

TOTALE

6 887 045 \$



AUGMENTATION DE 10 %

PRÉVISION BUDGÉTAIRE 2022



PETITE-RIVIÈRE
SAINT-FRANÇOIS

LES DÉPENSES

03

- DÉPENSES PAR SERVICES
- EXPLICATIONS DE L'ÉCART BUDGÉTAIRE



DÉPENSES

PRÉVISION BUDGÉTAIRE 2022



PETITE-RIVIÈRE
SAINT-FRANÇOIS

PRÉVISION BUDGÉTAIRE 2022			
DÉPENSES	2021	2022	VARIATIONS %
ADMINISTRATION GÉNÉRALE	838 142 \$	934 034 \$	11 %
SÉCURITÉ PUBLIQUE	551 815 \$	575 815 \$	4 %
VOIRIE & DÉNEIGEMENT	1 319 451 \$	1 515 816 \$	15 %
AQUEDUC & ÉGOUT	155 795 \$	213 912 \$	37 %
MATIÈRES ORD.REC.	233 783 \$	338 010 \$	45 %
SANTÉ ET SERVICES SOCIAUX	94 252 \$	116 051 \$	23 %
URBANISME ET DÉVELOPPEMENT	435 179 \$	504 540 \$	16 %
LOISIRS ET CULTURE	360 855 \$	381 945 \$	6 %
FRAIS DE FINANCEMENT	629 861 \$	579 469 \$	-8 %
INVESTISSEMENT ET IMMO.	1 631 234 \$	1 727 453 \$	6 %

Total des dépenses

2021 — 2022

6 250 367 \$

6 887 045 \$

PRÉVISION BUDGÉTAIRE 2022



PETITE-RIVIÈRE
SAINT-FRANÇOIS

EXPLICATIONS DE L'ÉCART BUDGÉTAIRE

ADMINISTRATION GÉNÉRALE

+ 92 892 \$

▶ SÛRETÉ DU QUÉBEC + 25 000 \$

▶ RÉFÉRENDUM + 15 000 \$

PRÉVISION BUDGÉTAIRE 2022



PETITE-RIVIÈRE
SAINT-FRANÇOIS

EXPLICATIONS DE L'ÉCART BUDGÉTAIRE

VOIRIE ET DÉNEIGEMENT

+ 196 365 \$

HONORAIRES PROFESSIONNELS

+ 15 000 \$

ABAT POUSSIÈRE

+ 5 000 \$

AJUSTEMENT SALAIRES + REP

+ 50 000 \$

AJUSTEMENT COÛTS CARBURANT

+ 20 %

CONTRAT DÉNEIGEMENT

+ 25 000 \$

PRÉVISION BUDGÉTAIRE 2022



PETITE-RIVIÈRE
SAINT-FRANÇOIS

EXPLICATIONS DE L'ÉCART BUDGÉTAIRE

AQUEDUC ET ÉGOUT

+ 58 117 \$

▶ RESPONSABLE EAU POTABLE + 25 000 \$

▶ FRAIS D'ÉLECTRICITÉ + 15 000 \$

PRÉVISION BUDGÉTAIRE 2022



PETITE-RIVIÈRE
SAINT-FRANÇOIS

EXPLICATIONS DE L'ÉCART BUDGÉTAIRE

MATIÈRES RÉSIDUELLES

+ 104 227 \$

▶ AJOUT CLUB MED

+ 25 000 \$

▶ AJOUT NOUVELLES CONSTRUCTIONS

+ CENTAINE

▶ RECLASSIFICATION RT

PRÉVISION BUDGÉTAIRE 2022



PETITE-RIVIÈRE
SAINT-FRANÇOIS

EXPLICATIONS DE L'ÉCART BUDGÉTAIRE

SANTÉ ET SERVICES SOCIAUX

+ 21 799 \$

▶ INCITATIFS À L'ÉTABLISSEMENT + 7 500 \$

▶ TRANSPORT SCOLAIRE + 8 700 \$

PRÉVISION BUDGÉTAIRE 2022



PETITE-RIVIÈRE
SAINT-FRANÇOIS

EXPLICATIONS DE L'ÉCART BUDGÉTAIRE

URBANISME ET DÉVELOPPEMENT

+ 69 361 \$

▶ AJOUT ADJOINTE

+ 30 000 \$

▶ INSPECTEUR TEMPS PLEIN

+ 30 000 \$

PRÉVISION BUDGÉTAIRE 2022



PETITE-RIVIÈRE
SAINT-FRANÇOIS

EXPLICATIONS DE L'ÉCART BUDGÉTAIRE

LOISIRS ET CULTURE

+ 21 090 \$

TECHNICIEN EN LOISIR

+ 21 090 \$

PRÉVISION BUDGÉTAIRE 2022



PETITE-RIVIÈRE
SAINT-FRANÇOIS

EXPLICATIONS DE L'ÉCART BUDGÉTAIRE

FRAIS DE FINANCEMENT

- 50 392 \$

BAISSE DES INTÉRÊTS PAYÉS SUR LES PRÊTS

PRÉVISION BUDGÉTAIRE 2022



PETITE-RIVIÈRE
SAINT-FRANÇOIS

EXPLICATIONS DE L'ÉCART BUDGÉTAIRE

INVESTISSEMENT ET IMMO.

+ 96 219 \$

▶ PLUSIEURS PROJETS RÉALISÉS EN 2021

▶ AFFECTATION RÉSERVE FINANCIÈRE

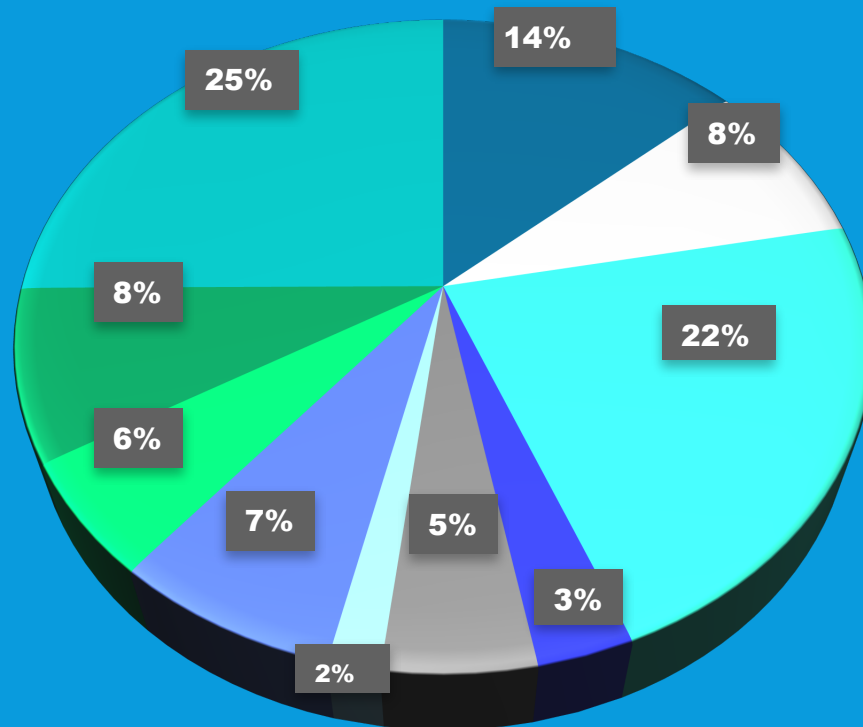
+ 200 000 \$

PRÉVISION BUDGÉTAIRE 2022



PETITE-RIVIÈRE
SAINT-FRANÇOIS

DÉPENSES %



- ADMINISTRATION GÉNÉRALE
- SÉCURITÉ PUBLIQUE
- VOIRIE & DÉNEIGEMENT
- AQUEDUC & ÉGOUT
- MATIÈRES ORD.REC.
- SANTÉ ET SERVICES SOCIAUX
- URBANISME ET DÉVELOPPEMENT
- LOISIRS ET CULTURE
- FRAIS DE FINANCEMENT
- INVESTISSEMENT ET IMMO.

DÉPENSES PRÉVUES

TOTALE

6 887 045 \$



AUGMENTATION DE 10 %

PRÉVISION BUDGÉTAIRE 2022

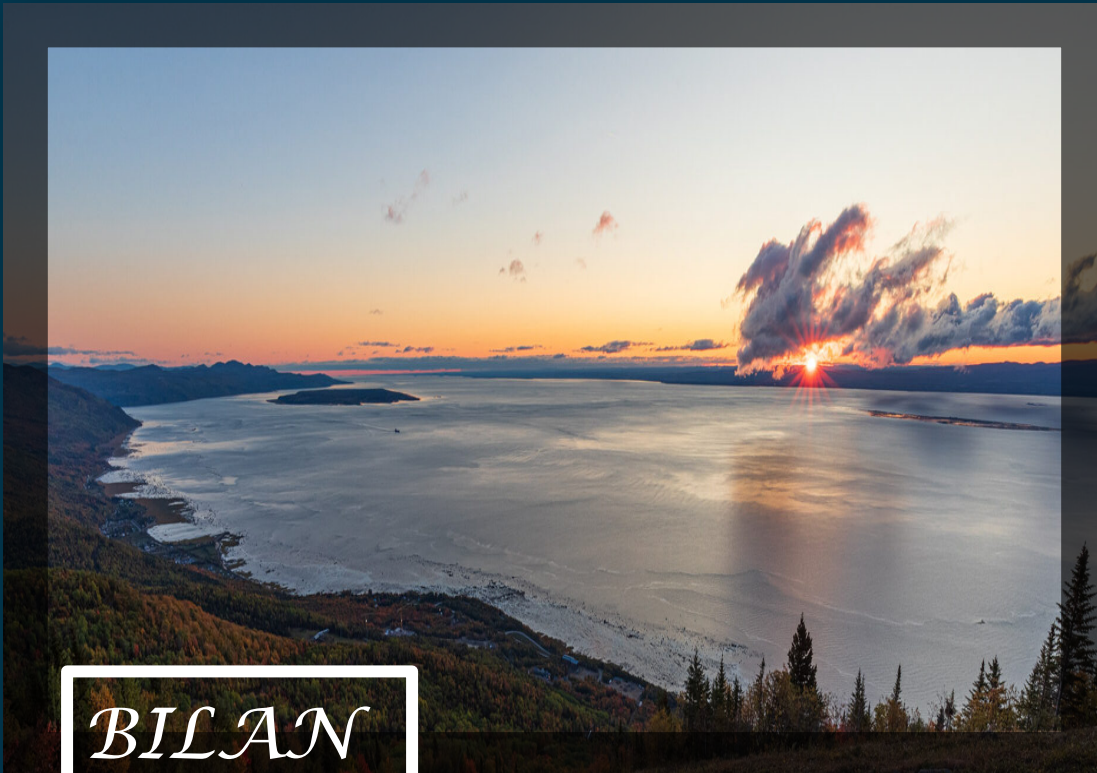


PETITE-RIVIÈRE
SAINT-FRANÇOIS

IMPACTS

04

- TAXATION PAR CATÉGORIES
- SIMULATION – COMPTES DE TAXES



BILAN

PRÉVISION BUDGÉTAIRE 2022



PETITE-RIVIÈRE
SAINT-FRANÇOIS

Évolution des taux de taxation et de tarification

Taux de taxes:	2021	2022
Taux résiduel (résidentiel)	0.605	0.625
Taux immeuble non-résidentiel	0.860	0.900
Taux immeuble industriel	0.860	0.900
Taux terrain vague desservi	1.210	1.250
Tarif des services:	Résidentiel	Résidentiel
Aqueduc	350 \$	350 \$
Égout	250 \$	250 \$
Assainissement règ. 546	78 \$	78 \$
Aqueduc règ. 446	22 \$	22 \$
Égout règ. 446	22 \$	22 \$
Matières résiduelles	152 \$	160 \$



Total des services

2021	2022
874\$	882\$

PRÉVISION BUDGÉTAIRE 2022



PETITE-RIVIÈRE
SAINT-FRANÇOIS

 POUR UNE RÉSIDENCE ÉVALUÉE À 200 000 \$ DESSERVIE									
	Taux de taxe	Foncier	Aqueduc	Égout	Matières résiduelles	Assainissement règ.546	Aqueduc règ. 446	Égout règ. 446	Total
2021	0.605	1 210	325	250	152	78	22	22	2 059\$
2022	0.625	1 250	325	250	160	78	22	22	2 107\$
Variation	0.02	40 \$	-	-	8 \$	-	-	-	48 \$
 POUR UNE RÉSIDENCE ÉVALUÉE À 200 000 \$ NON DESSERVIE									
	Taux de taxe	Foncier	X		Matières résiduelles	X			Total
2021	0.605	1210			152				1 362\$
2022	0.625	1250			160				1 410\$
Variation	0.02	40			8 \$				48 \$

PRÉVISION BUDGÉTAIRE 2022



PETITE-RIVIÈRE
SAINT-FRANÇOIS



POUR UN COMMERCE ÉVALUÉ À 350 000 \$ DESSERVI

	Taux de taxe	Foncier	Aqueduc	Égout	Matières résiduelles commerce	Assainissement règ.546	Aqueduc règ. 446	Égout règ. 446	Total
2021	0.860	3 010	650	500	376	156	44	44	4 780\$
2022	0.900	3 150	650	500	400	156	44	44	4 944\$
Variation	0.04	140 \$	-	-	24 \$	-	-	-	164 \$



POUR UN COMMERCE ÉVALUÉ À 350 000 \$ NON DESSERVI

	Taux de taxe	Foncier	X		Matières résiduelles commerce	X		Total
2021	0.860	3 010	X		376	X		3 386\$
2022	0.900	3 150	X		400	X		3 550\$
Variation	0.04	140 \$	X		24 \$	X		164 \$

CONCLUSION



PETITE-RIVIÈRE
SAINT-FRANÇOIS

- Légère augmentation du rôle d'évaluation 2022-2024
- Augmentation charge fiscale moyenne d'une résidence : 5.5 %
- Indice des prix à la consommation pour 2021 : 4.7 %
- Création d'un fonds de réserve financière pour investissements futurs
- Baisse du service de la dette
- Nouveaux services
 - Technicien en loisir
 - Ajout et formation de nouveaux pompiers
 - Inspecteur à temps plein
 - Plus de places camp de jour